




Skickas till  
Bygg- och miljöförvaltningen  
Box 503  
385 25 Torsås




Fastighetsbeteckning	Sökande	
Beslutsdatum	Diariernr	Fastighets-/anläggningsägare (om annan än sökanden)

Entreprenör (firmanamn)	Ansvarig utförare
Postadress	Telefon/Mobiltelefon

Anläggningen är byggd för anslutna enheter	<input type="checkbox"/> WC + BDT (Bad/Disk/Tvätt)	<input type="checkbox"/> WC	<input type="checkbox"/> BDT	<input type="checkbox"/> Urin från urinseparerad toalett
--	--	-----------------------------	------------------------------	--

### Kontrollpunkter

Rörledningar	<input type="checkbox"/> rörledningarna lagda fackmannamässigt avseende storlek, material, lutning, täthet	<input type="checkbox"/> täta rörledningar från byggnad ligger i sand så att sättningar förhindras	
Slamavskiljare  schaktbotten efter placering	<input type="checkbox"/> cement <input type="checkbox"/> plast <input type="checkbox"/> annat: _____ <input type="checkbox"/> förankrad <input type="checkbox"/> godkännandebevis P-märkt el. dyl., fabrikat: _____	<input type="checkbox"/> T-rör på utloppsledning våtvoly m <sup>3</sup> _____	
Fördelningsbrunn	<input type="checkbox"/> täta röranslutningar <input type="checkbox"/> tät botten <input type="checkbox"/> justerbart utlopp	<input type="checkbox"/> pumpbrunn <input type="checkbox"/> larm totalvoly m <sup>3</sup> _____ pumpvoly m <sup>3</sup> _____	
Infiltration  schaktbotten efter rörläggning	<input type="checkbox"/> utförd som dikeschakt, antal _____ st, å längd _____ m <input type="checkbox"/> utförd som bädd, ange yta _____ m <sup>2</sup> , antal spridningsledningar _____ st <input type="checkbox"/> moduler fabrikat/modell: _____ antal moduler _____ st storlek på infiltrationen _____ m <sup>2</sup>		
	Spridningsledningarnas placering i förhållande till marken _____ m Spridningslagrets bottennivå _____ m Högsta grundvattenytan _____ m		
	<input type="checkbox"/> tvättad makadam <input type="checkbox"/> natursten fraktion _____ <input type="checkbox"/> geotextil över spridarledning <input type="checkbox"/> isolering /mäktighet _____	<input type="checkbox"/> avvägning av spridarledningarna till 5-10 ‰ har utförts <input type="checkbox"/> trycksatt spridningsledare, lutning 0 ‰ <input type="checkbox"/> luftning i slutet av spridarledning höjd över mark _____ m	
<input type="checkbox"/> förstärkt infiltration, mäktighetslager: _____ m <input type="checkbox"/> typ/fraktion: _____			
Markbädd  schaktbotten efter rörläggning	<input type="checkbox"/> tät markbädd med tät markduk i botten <input type="checkbox"/> annat _____		
	vattnet avleds till _____		
	längd spridningsledningar _____ m	spridningsledningarnas placering i förhållande till marken _____ m	
	läggningsdjup _____ m	högsta grundvattenytan _____ m	
	längd uppsamlingsledningar _____ m	läggningsdjup _____ m	
<input type="checkbox"/> tvättad makadam <input type="checkbox"/> natursten fraktion _____ <input type="checkbox"/> geotextil över spridarledning	<input type="checkbox"/> avvägning av spridarledningarna till 5-10 ‰ har utförts <input type="checkbox"/> luftning i slutet av spridarledning höjd över mark _____ m		
typ av markbäddssand/fraktion: _____ mäktighetslager _____ m			

 Minireningsverk schaktbotten efter placering	Märke/modell/typ _____ <input type="checkbox"/> serviceavtal finns med leverantören: _____
 Sluten tank/ urintank schaktbotten efter placering	anslutna enheter <input type="checkbox"/> WC <input type="checkbox"/> BDT (Bad/Disk/Tvätt) <input type="checkbox"/> urin från urinseparerad toalett volym _____ m <sup>3</sup> <input type="checkbox"/> tanken är förankrad <input type="checkbox"/> nivåarm är inkopplat, typ _____
Annan anordning /kompletterande efterrening 	
Övriga upplysningar	<input type="checkbox"/> inte påträffat grundvatten <input type="checkbox"/> inte påträffat berg <input type="checkbox"/> påträffat grundvatten på _____ m djup <input type="checkbox"/> påträffat berg på _____ m djup


**Avloppsanordningen** (mer än ett alternativ kan vara aktuellt att fyllas i)

är utförd helt enligt insänd anmälan/ansökan och meddelat beslut.

är utförd helt enligt lägningsanvisningar från tillverkaren.

avviker från insänd anmälan/ansökan och meddelat beslut på följande punkter:

*Observera att stora avvikelser ska meddelas till bygg- och miljöenheten innan avloppsanläggningen anläggs för att du inte ska få problem efteråt, som att du t.ex. brutit mot villkoren.*

Avvikelser: 

\_\_\_\_\_

\_\_\_\_\_

\_\_\_\_\_

\_\_\_\_\_

Anläggningen färdigställd: \_\_\_\_\_ Datum      Anläggningen tas i drift: \_\_\_\_\_ Datum

Entreprenörens underskrift: \_\_\_\_\_ / \_\_\_\_\_  
Namnteckning      Firmanamn

**Sökandens** utlåtande och underskrift:

- Jag godtar entreprenörens/installatörens redogörelse
- Jag har följande invändning mot entreprenörens/installatörens redogörelse:

\_\_\_\_\_

\_\_\_\_\_

\_\_\_\_\_ Datum      \_\_\_\_\_ Namnteckning

**Bifogas:**

- Fotodokumentation gärna med mätsticka och referenspunkter 
- Reviderad situationsplan
- \_\_\_\_\_

Bygg och miljöenhetens anteckningar:

\_\_\_\_\_

\_\_\_\_\_

\_\_\_\_\_